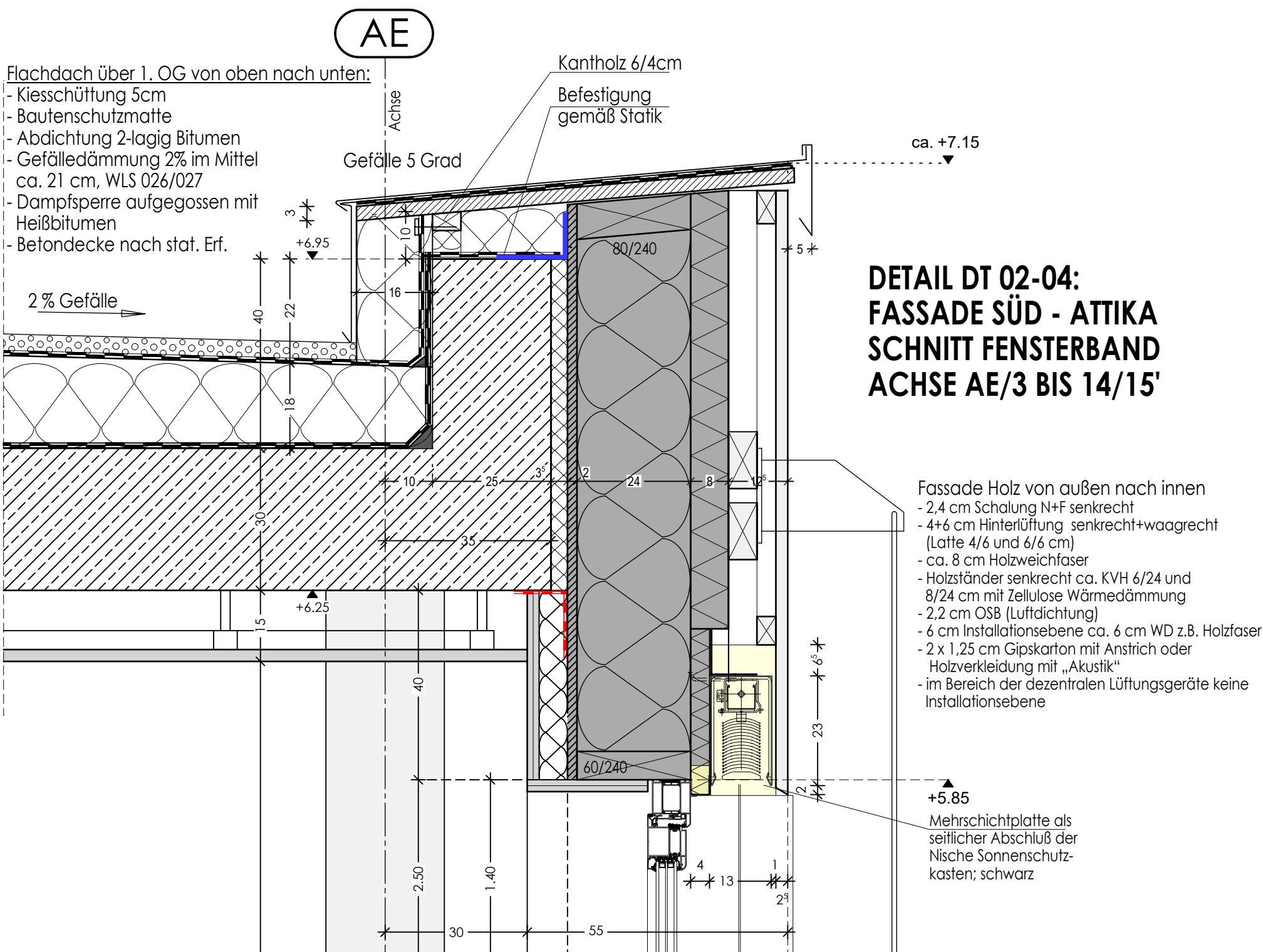
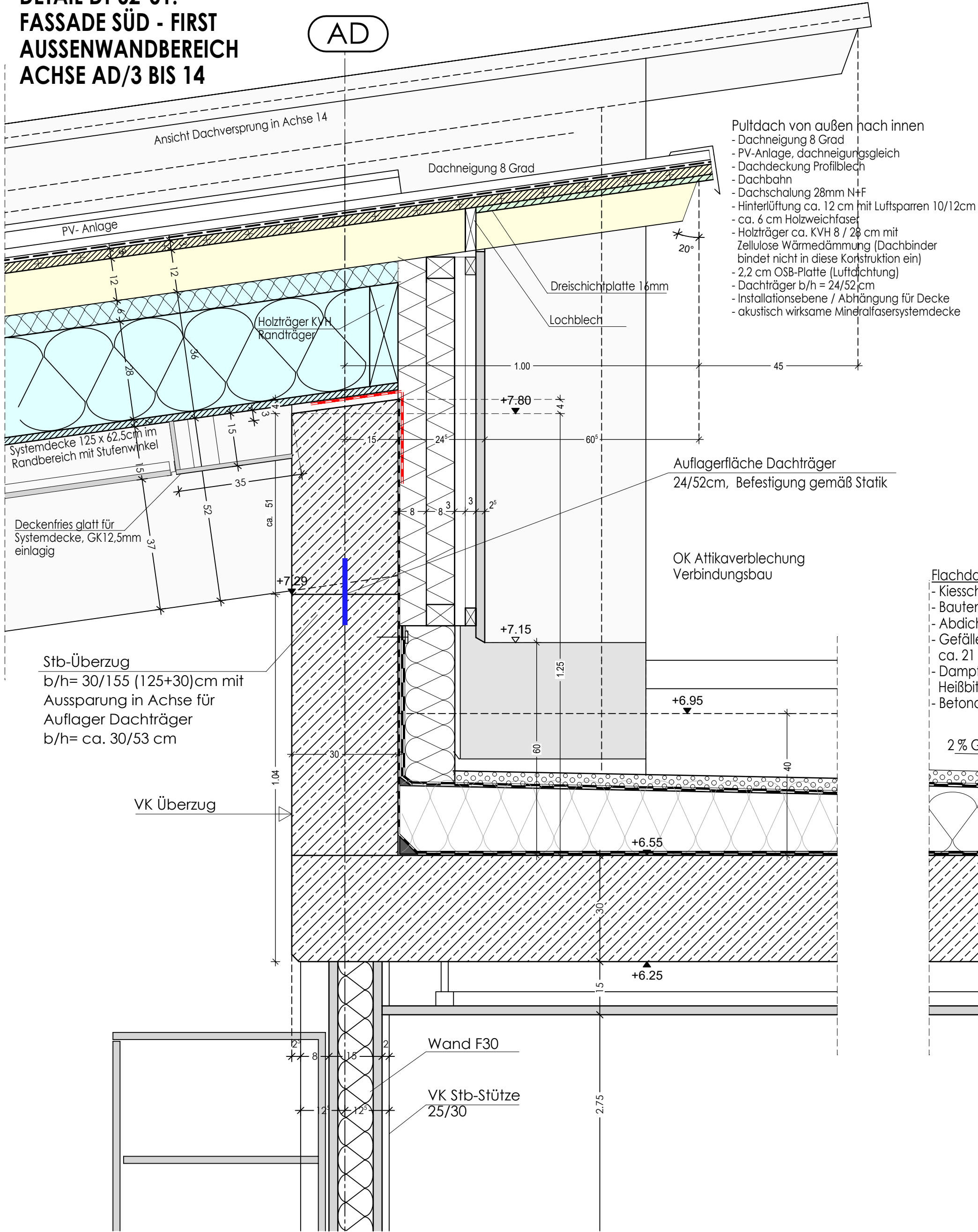
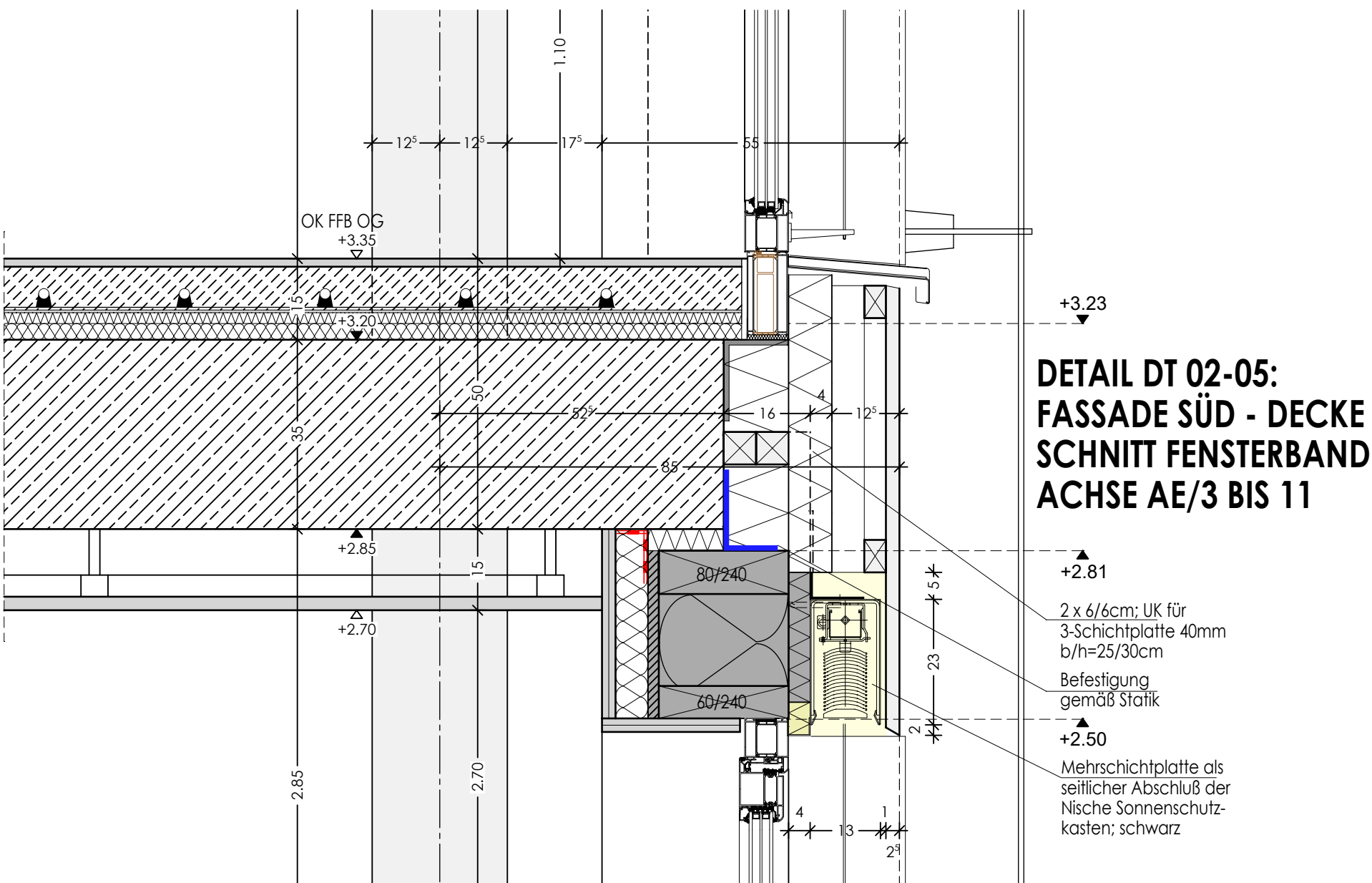
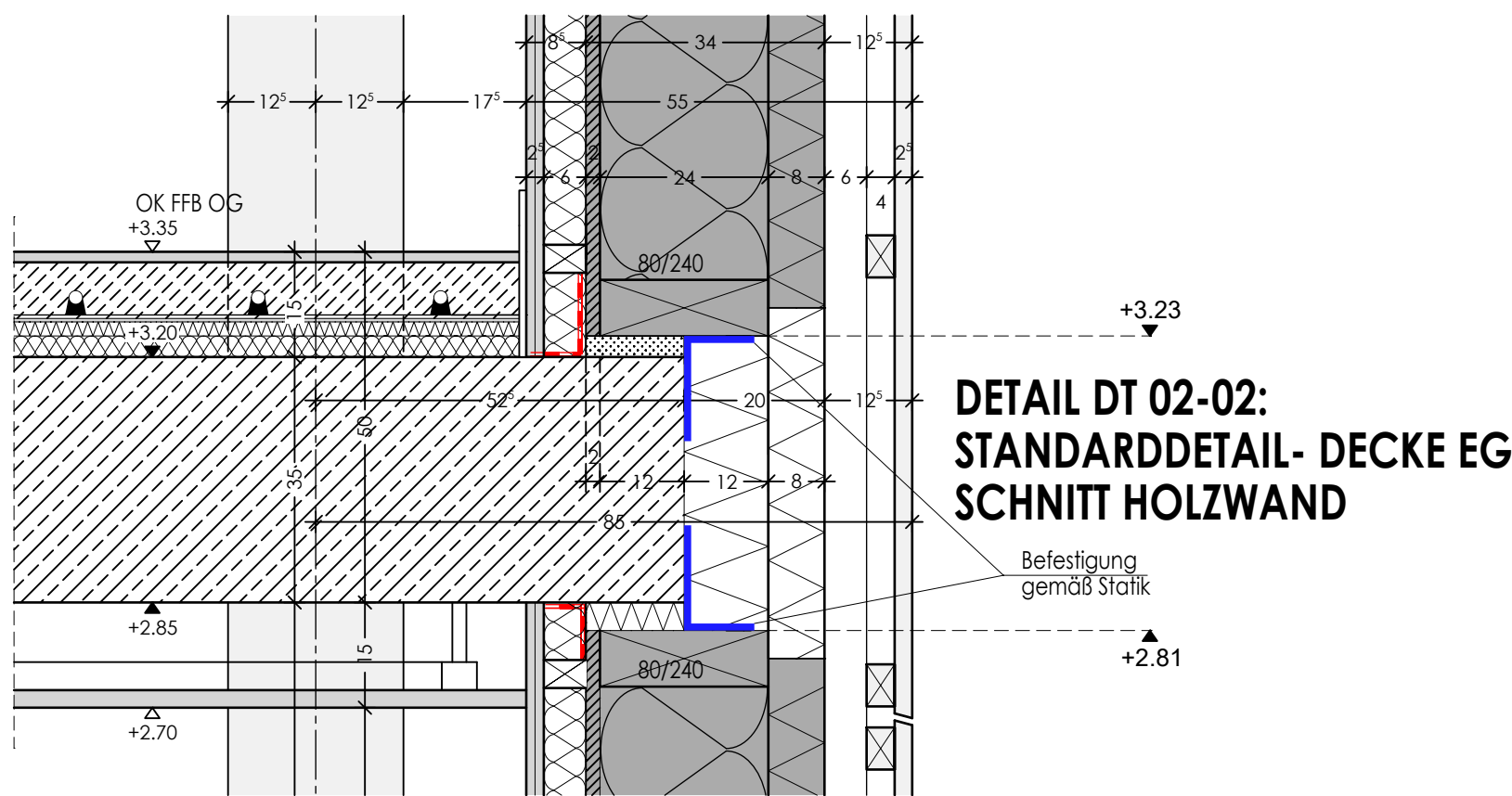


DETAIL DT 02-01:
FASSADE SÜD - FIRST
AUSSENWANDBEREICH
ACHSE AD/3 BIS 14



DIE DARSTELLUNG DER HOLZSTÄNDER BESCHRÄNKT SICH AUF DIE BEGRENZENDEN KANTEN, WIE ZUM BSP. TÜR- UND FENSTERÖFFNUNGEN, SOWIE AUSSENKANTEN. DIE EXAKTE LAGE DER STÄNDER IST DER W+M-PLANUNG DER BEAUFTRAGTEN HOLZBAUFIRMA ZU ENTNEHMEN.

		F
		E
		D
Ergänzungen abgehängte Decke	07.08.2025 SC	C
Höhenlage Sonnenschutz angepaßt	20.06.2025 SC	B
Änderungen divers	20.01.2025 SC	A
ÄNDERUNGSVERMERK	DATUM	INDEX



ERWEITERUNG GYMNASIUM GRÖBENZELL

Projektname	GG	Verfasser	LPH	A	EW	1/10	SC	18.11.24
Projekt	DT	02	FASSADENDETAILS	Massstab	Gezeichnet	Datum		
Planart	Plannr.	Planinhalt	Index					
F	Fertig	D	Decke	WS	Wandschlitz	STB nach Statik		
R	Roh	FB	Fußboden	WD	Wanddurchbruch	Beton unbewehrt		
OK	Oberkante	BR	Brüstung	DD	Deckendurchbruch	Beton Fertigteil		
UK	Unterkante	T	Tür	FD	Fußbodendurchbruch	Trockenbau		
H	Heizung	ST	Sturz	F30	Feuerhemmend	Brandwand		
L	Lüftung	UZ	Unterzug	F90	Feuerbeständig	F90-feuerbeständig		
S	Sanitär	ÜZ	Überzug	T30	Tür Feuerwiderstandsklasse 30	F60-hochfeuerhemmend		
E	Elektro	RA	Ringanker	190	Tür Feuerwiderstandsklasse 90	F30-feuerhemmend		
	Wandverkl.	GK	Gipskarton					
	Trockenputz	HK	Heizkörper					
	Installationswand							

LIENERKLÄRUNG:
EINGESTRICHELTES BAUTEIL DARÜBERLIEGEND Z.B. SCHNITT 1:50 PLAN NR. S, SCHNITT 1
EINGESTRICHELTES BAUTEIL DARUNTERLIEGEND Z.B. DETAILSCHNITT PLAN NR. D1, SCHNITT 1
ACHSE

HÖHENVERMESSUNG DER BRÜSTUNGEN UND ÖFFNUNGEN VON OK RFB

ÄNDERUNGEN UND ERGÄNZUNGEN, SOWIE WEITERGABE AN DRITTE NUR NACH ABSPRACHE MIT DER BAULEITUNG. UNSTIMMIGKEITEN SIND DER BAULEITUNG UNVERZÜGLICH MITZUTEILEN. ALLE MASSE SIND AM BAU SELBSTVERANTWORTLICH ZU PRÜFEN

